

新生児のお臍のお手入れに使用する
衛生用品の詰め合わせ

臍帯セット

daccoは助産師さんとママの声から生まれました

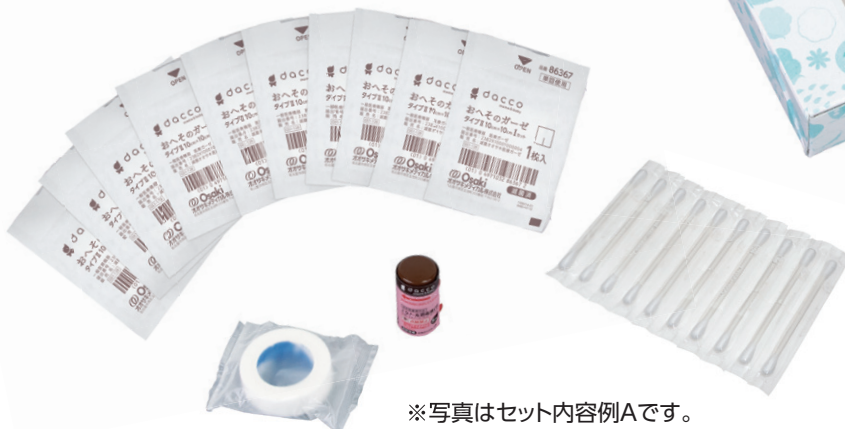
選べる
ケース



ソフトケース



紙ケース





※写真はセット内容例Aです。

商品情報

■部材一覧

	ケース		綿棒	消毒液
商品画像				
商品名	ソフトケース 素材:ポリ塩化ビニル	紙ケース 素材:紙	臍帯用 綿棒 1本入(10袋)	消毒用エタノール 5mL
薬事分類 販売名 承認/届出番号	—	—	—	指定医薬部外品 ■販売名:エタノール消毒液OS ■承認番号:21700DZZ01633000

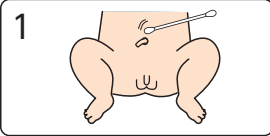
	ガーゼ	テープ	
商品画像			
商品名	滅菌おへそのガーゼ 15cm×15cm Yカット 1枚入(10袋)	滅菌おへそのガーゼ 10cm×10cm Iカット 1枚入(10袋)	サージカルテープ 12mm×6m
薬事分類 販売名 承認/届出番号	一般医療機器 医療ガーゼ:13700000 ■販売名:滅菌オオサキ医療ガーゼ ■届出番号:23B2X10001000004	一般医療機器 医療ガーゼ:13700000 ■販売名:滅菌オオサキ医療ガーゼ ■届出番号:23B2X10001000004	—

■セット内容例

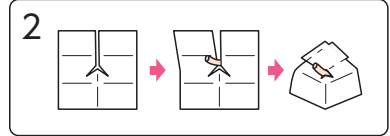
種類	綿棒	消毒液	ガーゼ Yカット	ガーゼ Iカット	テープ
A	×1	×1		×1	×1
C	×1	×1	×1	×1	×1
E	×1	×1			

★セット内容は、お客様のご要望に応じて承ります。

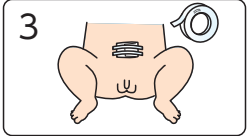
■使用方法例



1
もくよく
沐浴後、綿棒に消毒液を浸し、丁寧に消毒します(乾燥剤がある場合は、お臍の付け根に付けてください)。



2
ガーゼを広げ、切れ目部分に臍の緒をはさみ、左右から包み込みます。ガーゼの中に臍の緒が収まるようにガーゼを畳んでまとめます。



3
上からテープ2本で固定します。


オオサキメディカル株式会社
名古屋市区西玉池町203番地 〒452-0812
<https://dacco-web.com>


dacco
ブランドサイト

取扱店

※規格には誤差が生じる場合があります。